

# ZAMÓWIENIE NA ŻALUZJE ALUMINIUM 35 mm.

Tel/Fax: 61 818 86 05

Fax: 61 817 83 26

[zamowienia@decosun.pl](mailto:zamowienia@decosun.pl)

Data wystawienia: \_\_\_\_\_

Termin realizacji: \_\_\_\_\_

Firma zamawiająca (pieczęć)

Nr. zamówienia klienta

LP	SZEROKOŚĆ (w cm.)	WYSOKOŚĆ (w cm.)	STRONA STEROWANIA L / P A / B	KOLOR ŻALUZJI	KOLOR GÓRNEJ RYNNY I DOLNEJ BELKI*	PROWADZENIE BOCZNE FIX podaj typ mocowania linki jeżeli ma być zastosowane prowadzenie boczne	OPCJE DODATKOWE, UWAGI
1							
2							
3							
4							
5							
6							
7							
8							
9							
10							

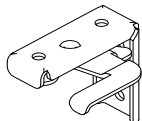
\* - Kolory lamel które nie mają rynny i belki w identycznym odcieniu są oznaczone we wzorniku. Wybierając taki kolor należy zastosować rynnę i belkę w innej kolorystyce. Wybór należy do klienta.

Standardowo żaluzje alu. 35 mm produkowane są na drabince sznurkowej pod kolor lamel.

Minimalna możliwa szerokość żaluzji wynosi 33 cm. W przedziale do 70 cm sznurek do obracania lamel i sznurek do podnoszenia żaluzji znajdują się po przeciwnych stronach.

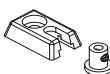
Maksymalna szerokość 300 cm.

## RODZAJ MOCOWANIA



Uchwyt  
uniwersalny  
Stalowy

## PROWADZENIE BOCZNE FIX TYPY MOCOWAŃ LINKI

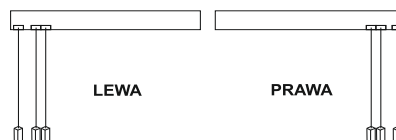


Typ A  
Montaż we wnęce  
Bezbarwny



Typ B  
Kątowny  
Bezbarwny

## STANDARDOWE STEROWANIA



## NIESTANDARDOWE STEROWANIA

